

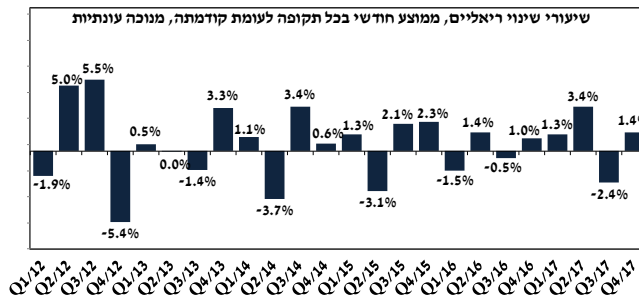


20 פברואר 2018
ה' אדר תשע"ח

התוצר התעשייתי¹

- ברבע האחרון של 2017 חודשה הצמיחה בתוצר התעשייתי
- צמיחת התוצר בתקופה זו, משקפת עליה בתוצר כל קבוצות ענפי התעשייה
- בממוצע שנת 2017 נרשמה עליה של כ- 3.6% בתוצר התעשייתי הודות לעלייה בכל קבוצות ענפי התעשייה

התפתחות התוצר התעשייתי*



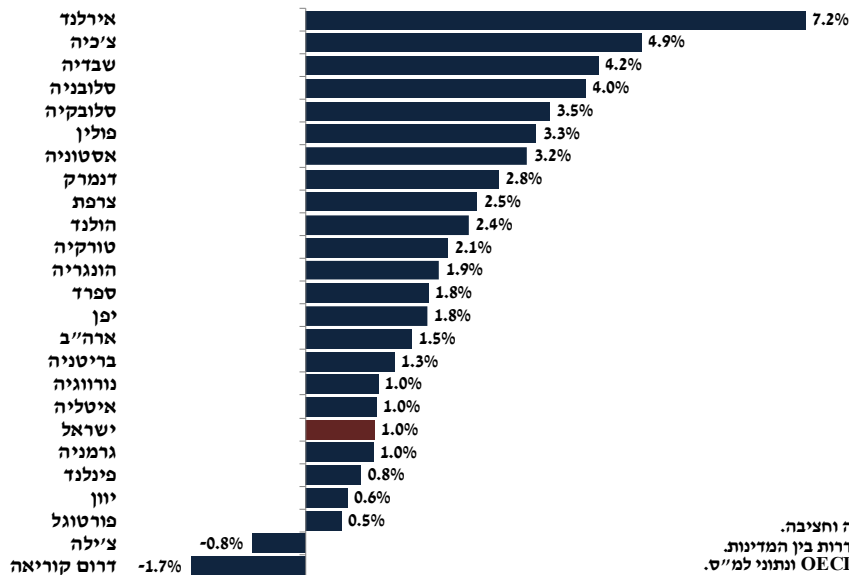
* כולל כרייה וחציבה

ברבע האחרון של 2017 חודשה הצמיחה בתוצר התעשייתי: עליה של כ- 1.4% לעומת הרבע השלישי של 2017, זאת לאחר נסיגה של כ- 2.4% ברבע הקודם. הצמיחה בתקופה הנסקרת משקפת עליה הן במכירות ליצוא, והן במכירות לשוק המקומי. כך, בממוצע שנת 2017 נרשמה עלייה של כ- 3.6% בתוצר התעשייתי, בהמשך לגידול של כ- 1.7% בשנת 2016.

נציין, כי בניכוי העלייה בענף הכרייה והחציבה (5%), נרשמה עליה מתונה יותר, של כ- 1%, בתוצר יתר ענפי התעשייה ברבע האחרון אשתקד. עליה זו, בולטת לשלילה בהשוואה בינלאומית, כאשר ישראל מדורגת נמוך מבין המדינות הנסקרות.

התוצר התעשייתי בהשוואה בינלאומית

שיעורי שינוי ריאליים בתוצר התעשייתי ברבע האחרון של 2017 לעומת הרבע השלישי של 2017, מנוכה עונתיות



* תעשייה ללא כרייה וחציבה.
ייתכנו הבדלים בהגדרות בין המדינות.
מקור: OECD, Eurostat ונתוני מ"ס.

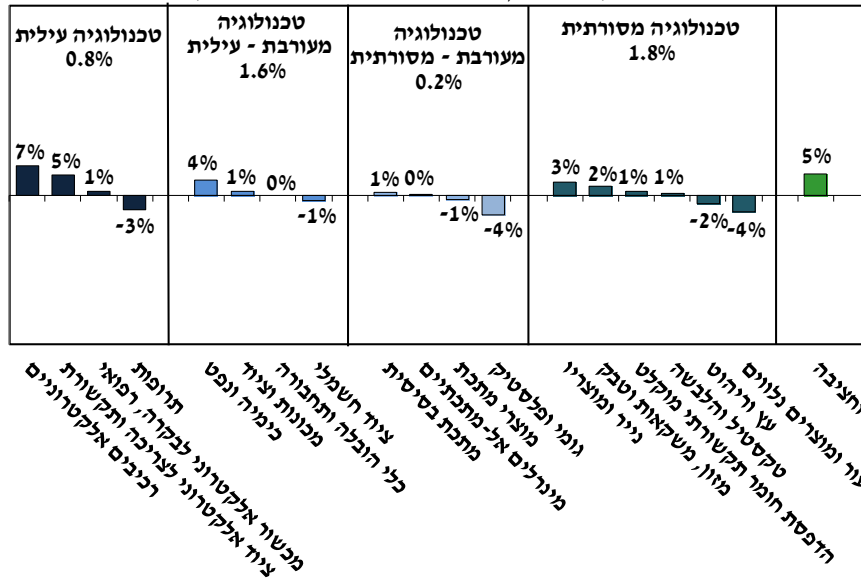
צמיחה של כ- 1.8% נרשמה בתוצר קבוצת ענפי הטכנולוגיה המסורתית, זאת על רקע עליה של כ- 3% בתוצר ענף הנייר ומוצריו, של כ- 2% בתוצר ענף המזון, המשקאות והטבק ושל כ- 1% בתוצר כל אחד מענפי הדפסת החומר התקשורתי המוקלט והטקסטיל וההלבשה. מנגד, ירידות חלו בתוצר ענפי העור ומוצריו והעץ והריהוט (-4% ו-2%, בהתאמה).

¹ כולל כרייה וחציבה, מבוסס על נתונים מנוכי עונתיות של הלשכה המרכזית לסטטיסטיקה, עיבודים והערכות של התחום למחקר כלכלי.

במקביל עליה ריאלית של כ- 1.6% חלה בתוצר קבוצת ענפי הטכנולוגיה המעורבת – עילית, אשר משקפת צמיחה של כ- 4% בתוצר ענף הכימיה והנפט לצד עליה של כ- 1% בתוצר ענף המכונות והציוד. עליות אלו, קוזזו במעט בשל ירידה של כ- 1% בתוצר ענף הציוד החשמלי. קיפאון שרר בתוצר ענף כלי ההובלה והתחבורה.

התפתחות התוצר בענפי התעשייה

שיעורי שינוי ריאליים, רבע אחרון 2017 לעומת רבע שלישי של 2017, מנוכה עונתיות



כמו כן, צמיחה של כ- 0.8% נרשמה בתוצר קבוצת ענפי הטכנולוגיה העילית, הודות לעליה של כ- 7% בתוצר ענף הרכיבים האלקטרוניים, של כ- 5% בתוצר ענף הציוד האלקטרוני לצריכה ותקשורת ושל כ- 1% בתוצר ענף המכשור האלקטרוני לבקרה ורפואי. עליות אלו, מותנו במעט בשל ירידה של כ- 3% בתוצר ענף התרופות, זאת במשך לנסיגה חדה ביותר של כ- 21% ברבע הקודם. יצוין, כי נסיגות אלו ככל הנראה מיוחסות לירידה בתפוקתה של חברה מרכזית בענף.

בנוסף, עליה ריאלית של כ- 0.2% חלה בתוצר קבוצת ענפי הטכנולוגיה המעורבת – מסורתית, זאת על רקע עליה של כ- 1% בתוצר המתכת הבסיסית. מנגד, ירידות נרשמו בתוצר ענף הגומי והפלסטיק (-4%) ובענף מוצרי המתכת (-1%). קיפאון שרר בתוצר ענף המינרלים האל – מתכתיים.

גם תוצר ענף הכרייה והחציבה רשם עליה ריאלית של כ- 5% בתקופה הנסקרת, זאת לאחר ירידה של כ- 3% ברבע השלישי של 2017.

כאמור במומוצע שנת 2017 נרשמה צמיחה ריאלית של כ- 3.6% בתוצר התעשייתי לעומת 2016, אשר משקפת עליה בתוצר כל קבוצות ענפי התעשייה: הטכנולוגיה המעורבת – מסורתית (3%), הטכנולוגיה העילית (1%), הטכנולוגיה המעורבת – עילית (2%), והטכנולוגיה המסורתית (2%).

עדכניות סקירה זו עד לתאריך 20/03/18 - עת צפויים להתפרסם נתוני תעשייה חדשים
בדבר הסברים והבהרות ניתן לפנות לצוות המחלקה למחקר כלכלי:
 מילה סויפר, מנהלת המחלקה
 קלייר סלע, כלכלנית המחלקה
 טלפון: 03-5198807